

COMUNE DI COLOBRARO

Nota Integrativa
al
Bilancio di Previsione
2024 / 2026



Riferimenti normativi e principi contabili

- Allegato n. 4/1: par. 9.3, 4° capoverso, punto m); par. 9.7, 4° capoverso, punto 1) e 5° capoverso; paragrafo 9.8, 19° capoverso; 9.11.
- Decreto legislativo n. 118/2011: art. 11, comma 3, punto g) e comma 5.
- Decreto legislativo n. 267/2000: art. 172, comma 1.
- Articolo 62, comma 8, del Decreto Legge n. 112/2008, convertito nella Legge n. 133/2008.
- Articolo 4, comma 6, decreto del Ministero dell'economia e delle finanze, di concerto con il Ministero dell'interno, del 2 aprile 2015.

Premessa

Il principio contabile applicato concernente la programmazione di bilancio, allegato al d.lgs. n. 118/2011, prevede la stesura della Nota Integrativa quale allegato al bilancio di previsione in cui sono descritti i contenuti del bilancio.

La Nota Integrativa è il documento con il quale si completano ed arricchiscono le informazioni del bilancio integrandone i dati quantitativi al fine di renderne più chiara e significativa la lettura.

In particolare, la Nota Integrativa risponde a tre funzioni essenziali:

- a) *analitico-descrittiva*, che dà l'illustrazione dei dati contabili che per la loro sinteticità non sono di immediata comprensione;
- b) *informativa-integrativa*, che consente la produzione di ulteriori dati che non possono essere inseriti nei documenti contabili;
- c) *esplicativa*, che consente di motivare le ipotesi assunte ed i principi/criteri adottati nella determinazione dei valori di bilancio.

La Nota Integrativa, inoltre, deve rispettare i seguenti contenuti:

1. i criteri di valutazione adottati per la formulazione delle previsioni, con particolare riferimento agli stanziamenti riguardanti gli accantonamenti per le spese potenziali e al fondo crediti di dubbia esigibilità, dando illustrazione dei crediti per i quali non è previsto l'accantonamento a tale fondo;
2. l'elenco analitico delle quote vincolate e accantonate del risultato di amministrazione presunto al 31 dicembre dell'esercizio precedente, distinguendo i vincoli derivanti dalla legge e dai principi contabili, dai trasferimenti, da mutui e altri finanziamenti, vincoli formalmente attribuiti dall'ente;
3. l'elenco analitico degli utilizzi delle quote vincolate e accantonate del risultato di amministrazione presunto, distinguendo i vincoli derivanti dalla legge e dai principi contabili, dai trasferimenti, da mutui e altri finanziamenti, vincoli formalmente attribuiti dall'ente;
4. l'elenco degli interventi programmati per spese di investimento finanziati col ricorso al debito e con le risorse disponibili;
5. nel caso in cui gli stanziamenti riguardanti il fondo pluriennale vincolato comprendono anche investimenti ancora in corso di definizione, le cause che non hanno reso possibile porre in essere la programmazione necessaria alla definizione dei relativi cronoprogrammi;
6. l'elenco delle garanzie principali o sussidiarie prestate dall'ente a favore di enti e di altri soggetti ai sensi delle leggi vigenti;
7. gli oneri e gli impegni finanziari stimati e stanziati in bilancio, derivanti da contratti relativi a strumenti finanziari derivati o da contratti di finanziamento che includono una componente derivata;
8. l'elenco dei propri enti ed organismi strumentali, precisando che i relativi bilanci consuntivi sono consultabili nel proprio sito internet fermo restando quanto previsto per gli enti locali dall'articolo 172, comma 1, lettera a) del decreto legislativo 18 agosto 2000, n. 267;
9. l'elenco delle partecipazioni possedute con l'indicazione della relativa quota percentuale;
10. altre informazioni riguardanti le previsioni, richieste dalla legge o necessarie per l'interpretazione del bilancio.

1. Criteri di valutazione adottati

I criteri di valutazione adottati nella formulazione delle previsioni triennali di entrata e spesa del bilancio di previsione 2024 - 2026 rispettano i principi di cui all'art. 80 del d.lgs. n. 118/2011 e del relativo all' allegato n. 1 "Principi generali o postulati":

1. Principio dell'annualità;
2. Principio dell'unità;
3. Principio dell'universalità;
4. Principio dell'integrità;
5. Principio della veridicità, attendibilità, correttezza e comprensibilità;
6. Principio della significatività e rilevanza;
7. Principio della flessibilità;
8. Principio della congruità;
9. Principio della prudenza;
10. Principio della coerenza;
11. Principio della continuità e della costanza;
12. Principio della comparabilità e della verificabilità;
13. Principio della neutralità;
14. Principio della pubblicità;
15. Principio dell'equilibrio di bilancio;
16. Principio della competenza finanziaria;
17. Principio della competenza economica;
18. Principio della prevalenza della sostanza sulla forma.

Le previsioni di entrata sono classificate in:

- a) *titoli*, definiti secondo la fonte di provenienza dell'entrata;
- b) *tipologie*, definite in base alla natura delle entrate, nell'ambito di ciascuna fonte di provenienza. La tipologia rappresenta l'unità elementare del bilancio parte entrata.

Le previsioni di spesa sono classificate in:

- a) *missioni*, che rappresentano le funzioni principali e gli obiettivi strategici perseguiti dagli enti locali, utilizzando risorse finanziarie, umane e strumentali ad esse destinate;
- b) *programmi*, che rappresentano gli aggregati omogenei di attività svolte a perseguire gli obiettivi definiti nell'ambito delle missioni. Il programma rappresenta pertanto l'unità elementare del bilancio parte spesa.

La formulazione delle previsioni è stata effettuata:

1. per ciò che concerne l'*entrata*, le previsioni sono state stimate con riferimento ai presumibili livelli di accertamento dell'esercizio 2024 definiti con riferimento all'applicazione del principio di contabilità finanziaria potenziata, rettificata per eventuali aumenti/riduzioni che possono intervenire da modifiche normative e da indirizzi già assunti;
2. per ciò che concerne la *spesa*, tenendo conto dei livelli delle previsioni iniziali 2024 eventualmente modificate nel corso dell'esercizio per effetto di intervenute esigenze di fabbisogni finanziari ricorrenti, delle spese obbligatorie, di quelle consolidate, di quelle

derivanti da obbligazioni già assunte in esercizi precedenti, delle spese che presumibilmente inizieranno a divenire esigibili dal 2024.

In particolare, per garantire la flessibilità del bilancio, nella missione “Fondi e Accantonamenti”, all’interno del programma “Fondo di riserva”, è stato previsto un *fondo di riserva* conforme ai limiti di cui all’art. 166 comma 2-ter del d.lgs. n. 267/2000 non inferiore allo 0,30 e non superiore al 2 per cento del totale delle spese correnti di competenza inizialmente previste in bilancio;

Fondo di riserva: Spese correnti € 1.717948,45 x 0,30%=5.153,84

Inoltre, sempre nella missione “Fondi e Accantonamenti”, all’interno del programma “Fondo di riserva”, è stato iscritto un *fondo di riserva di cassa* non inferiore allo 0,2 per cento delle spese finali (costituito dalla somma dei primi tre titoli delle spese), il cui utilizzo avviene con deliberazioni dell’organo esecutivo.

SPESE FINALI	Minimo 0,20%	STANZIAMENTO FONDO DI RISERVA DI CASSA	% Applicata
12.166.035,99	24.332,07	121.660,36	1

In più, così come espressamente richiesto nell’allegato n. 4/1, di seguito sono descritti i criteri che hanno condotto alla valorizzazione nel programma “Altri fondi” all’interno della missione “Fondi e Accantonamenti”, delle voci di spesa all’interno del macroaggregato “Altre spese correnti”:

- a. degli stanziamenti riguardanti gli accantonamenti per la perdita delle società partecipate:
1. un accantonamento pari ad € 9,24 per la perdita (pari ad € 624,00) che risulta dal bilancio della società COSVEL srl di cui l’Ente detiene quote pari all’1,48%;
 2. un accantonamento pari ad € 85,77 per la perdita (pari ad € 2.859,00) che risulta dal bilancio della società GAL STRAT 2020 di cui l’Ente detiene quote pari al 3%;
 3. un accantonamento pari ad € 0,00 in quanto il bilancio della società ACQUEDOTTO LUCANO S.P.A. di cui l’Ente detiene quote pari al 0,14% chiude con un utile;
- b. degli stanziamenti riguardanti gli accantonamenti al *fondo garanzia debiti commerciali* pari ad € 20.680,83 in previsione della costituzione del fondo entro il 28.02.2024 in quanto non in regola con la tempestività dei pagamenti;
- c. degli stanziamenti riguardanti gli accantonamenti al *fondo trattamento fine mandato del sindaco* pari ad € 2.396,00;
- d. degli stanziamenti riguardanti gli accantonamenti al *fondo crediti di dubbia esigibilità* pari ad € 61.666,22.

Per quanto invece concerne la valorizzazione del *fondo crediti di dubbia esigibilità*, i relativi stanziamenti sono stati determinati anch’essi nel rispetto del principio di *prudenza* e dei valori stabiliti dalla legge n. 190/2014. A tal fine è previsto nel bilancio di previsione nella missione

“Fondi e accantonamenti” il programma “Fondo crediti di dubbia esigibilità” il cui ammontare è determinato in considerazione della dimensione degli stanziamenti relativi ai crediti che si prevede si formeranno nell’esercizio, della loro natura e dell’andamento del fenomeno negli ultimi cinque esercizi precedenti (la media del rapporto tra incassi e accertamenti per ciascuna tipologia di entrata).

Il fondo è stato calcolato secondo quanto stabilito dal principio contabile con riferimento alla media dell’andamento delle entrate (accertamenti/incassi) nel quinquennio precedente.

La media è stata calcolata con la modalità della media ponderata singoli anni.

Fondo crediti di dubbia esigibilità - bilancio di previsione 2024					
Classificazione	Capitolo	Descrizione		Accantonamento minimo	Accantonamento effettivo
1		Entrate correnti di natura tributaria, contributiva e perequativa			
1.01		Tributi			
1.01.01.51.001	1234.10	TARI Modalità di calcolo: Media ponderata singoli anni (31,98)	2024 2025 2026	57.605,61 58.407,70 58.407,70	57.605,61 58.407,70 58.407,70
		Totale Tipologia 1.01	2024 2025 2026	57.605,61 58.407,70 58.407,70	57.605,61 58.407,70 58.407,70
		Totale Titolo 1	2024 2025 2026	57.605,61 58.407,70 58.407,70	57.605,61 58.407,70 58.407,70
2		Trasferimenti correnti			
2.01		Trasferimenti correnti			
2.01.01.01.001	2191.30	TRASFERIMENTI CORRENTI DA MINISTERI RIMBORSO SPESE ELETTORALI Modalità di calcolo: Media semplice sui totali (1,46)	2024 2025 2026	64,02 0,00 0,00	0,00 0,00 0,00
2.01.01.01.001	21110	Trasferimenti per spese elettorali Modalità di calcolo: Media semplice sui totali (10,00)	2024 2025 2026	538,89 0,00 0,00	0,00 0,00 0,00
		Totale Tipologia 2.01	2024 2025 2026	602,91 0,00 0,00	0,00 0,00 0,00
		Totale Titolo 2	2024 2025 2026	602,91 0,00 0,00	0,00 0,00 0,00
3		Entrate extratributarie			
3.01		Vendita di beni e servizi e proventi derivanti dalla gestione dei beni			
3.01.02.01.014	31224.10	CONCESSIONE LOCULI CIMITERIALI E CANONI COLOMBARI CIMITERIALI Modalità di calcolo: Media ponderata singoli anni (19,19)	2024 2025 2026	2.494,70 2.494,70 2.494,70	2.494,70 2.494,70 2.494,70
3.01.03.02.001	268.20	FITTI TERRENI COMUNALI Modalità di calcolo: Media ponderata singoli anni (28,87)	2024 2025 2026	1.565,91 1.565,91 1.565,91	1.565,91 1.565,91 1.565,91
		Totale Tipologia 3.01	2024	4.060,61	4.060,61

			2025	4.060,61	4.060,61
			2026	4.060,61	4.060,61
			2024	4.060,61	4.060,61
		Totale Titolo 3	2025	4.060,61	4.060,61
			2026	4.060,61	4.060,61
			2024	62.269,13	61.666,22
		Totale	2025	62.468,31	62.468,31
			2026	62.468,31	62.468,31

Fondo crediti di dubbia esigibilità - bilancio di previsione 2024

Titolo 1 Entrate correnti di natura tributaria, contributiva e perequativa

Capitolo **1234.10** (1.01.01.51.001) TARI

Anno	Accertamenti	Incassi	% incassi/ accertamenti		%	Bilancio 2024	Bilancio 2025	Bilancio 2026
				Previsione		180.130,11	182.638,20	182.638,20
2022	175.216,61	122.622,07	69,98	Accantonamento media sui totali (32,22%)	100	58.037,92	58.846,03	58.846,03
2021	183.465,00	122.080,78	66,54	Accantonamento media dei rapporti annui	100	58.019,91	58.827,76	58.827,76
2020	183.465,00	122.080,78	66,54	Accantonamento media ponderata sui totali (32,00%)	100	57.641,64	58.444,22	58.444,22
2019	183.465,00	122.080,78	66,54	Accantonamento media ponderata dei rapporti annui (31,98%)	100	57.605,61	58.407,70	58.407,70
2018	185.709,00	128.823,03	69,37					
Totale	911.320,61	617.687,44	67,78					

Media sui totali (MT) 67,78

Media dei rapporti annui (MR) 67,79

Media ponderata sui totali
(PT) 68,00

Media ponderata dei rapporti annui
(PR) 68,02

Totale titolo 1

Anno	Accertamenti	Incassi	% incassi/ accertamenti		%	Bilancio 2024	Bilancio 2025	Bilancio 2026
				Previsione		180.130,11	182.638,20	182.638,20
2022	175.216,61	122.622,07	69,98	Accantonamento media sui totali	100	58.037,92	58.846,03	58.846,03
2021	183.465,00	122.080,78	66,54	Accantonamento media dei rapporti annui	100	58.019,91	58.827,76	58.827,76
2020	183.465,00	122.080,78	66,54	Accantonamento media ponderata sui totali	100	57.641,64	58.444,22	58.444,22
2019	183.465,00	122.080,78	66,54	Accantonamento media ponderata dei rapporti annui	100	57.605,61	58.407,70	58.407,70
2018	185.709,00	128.823,03	69,37					
Totale	911.320,61	617.687,44	67,78					

Titolo 2 Trasferimenti correnti

Capitolo **2191.30** (2.01.01.01.001) TRASFERIMENTI CORRENTI DA MINISTERI RIMBORSO SPESE ELETTORALI

Anno	Accertamenti	Incassi	% incassi/ accertamenti		%	Bilancio 2024	Bilancio 2025	Bilancio 2026
				Previsione		4.385,17	0,00	0,00
2022	4.385,17	3.946,65	90,00	Accantonamento media sui totali (1,46%)	100	64,02	0,00	0,00
2021	0,00	0,00	100,00	Accantonamento media dei rapporti annui	100	109,63	0,00	0,00
2020	4.509,55	4.509,55	100,00	Accantonamento media ponderata sui totali (3,74%)	100	164,01	0,00	0,00
2019	12.679,52	12.679,52	100,00	Accantonamento media ponderata dei rapporti annui	100	1.672,94	0,00	0,00
2018	8.498,49	8.498,49	100,00					
Totale	30.072,73	29.634,21	98,54					

Media sui totali (MT)	98,54	Media dei rapporti annui (MR)	97,50	anni (38,15%)				
Media ponderata sui totali (PT)	96,26	Media ponderata dei rapporti annui (PR)	61,85					

Capitolo **21110** (2.01.01.01.001) Trasferimenti per spese elettorali

Anno	Accertamenti	Incassi	% incassi/accertamenti	%	Bilancio 2024	Bilancio 2025	Bilancio 2026
2022	5.388,88	4.849,99	90,00		5.388,88	0,00	0,00
2021	0,00	0,00	100,00	100	538,89	0,00	0,00
2020	0,00	0,00	100,00	100	538,89	0,00	0,00
2019	0,00	0,00	100,00	100	538,89	0,00	0,00
2018	0,00	0,00	100,00	100	538,89	0,00	0,00
Totale	5.388,88	4.849,99	90,00	100	3.656,36	0,00	0,00

Media sui totali (MT)	90,00	Media dei rapporti annui (MR)	90,00
Media ponderata sui totali (PT)	90,00	Media ponderata dei rapporti annui (PR)	32,15

Totale titolo 2

Anno	Accertamenti	Incassi	% incassi/accertamenti	%	Bilancio 2024	Bilancio 2025	Bilancio 2026
2022	9.774,05	8.796,64	90,00		9.774,05	0,00	0,00
2021	0,00	0,00	100,00	100	602,91	0,00	0,00
2020	4.509,55	4.509,55	100,00	100	648,52	0,00	0,00
2019	12.679,52	12.679,52	100,00	100	702,90	0,00	0,00
2018	8.498,49	8.498,49	100,00	100	5.329,30	0,00	0,00
Totale	35.461,61	34.484,20	97,24	100	5.329,30	0,00	0,00

TITOLO 3 Entrate extratributarie

Capitolo **31224.10** (3.01.02.01.014) CONCESSIONE LOCULI CIMITERIALI E CANONI COLOMBARI CIMITERIALI

Anno	Accertamenti	Incassi	% incassi/accertamenti	%	Bilancio 2024	Bilancio 2025	Bilancio 2026
2022	9.885,00	9.885,00	100,00		13.000,00	13.000,00	13.000,00
2021	27.524,00	17.924,00	65,12	100	3.640,00	3.640,00	3.640,00
2020	27.524,00	17.924,00	65,12	100	2.720,90	2.720,90	2.720,90
2019	27.524,00	17.924,00	65,12	100	3.494,40	3.494,40	3.494,40
2018	10.413,58	10.413,58	100,00	100	2.494,70	2.494,70	2.494,70
Totale	102.870,58	74.070,58	72,00	100	2.494,70	2.494,70	2.494,70

Media sui totali (MT)	72,00	Media dei rapporti annui (MR)	79,07
Media ponderata sui totali (PT)	73,12	Media ponderata dei rapporti annui (PR)	80,81

Capitolo **268.20** (3.01.03.02.001) FITTI TERRENI COMUNALI

Anno	Accertamenti	Incassi	% incassi/accertamenti	%	Bilancio 2024	Bilancio 2025	Bilancio 2026
2022	5.424,00	1.104,69	20,37		5.424,00	5.424,00	5.424,00
2021	1.499,99	1.499,99	100,00	100	1.765,51	1.765,51	1.765,51
2020	1.499,99	1.499,99	100,00	100	971,98	971,98	971,98
2019	1.499,99	1.499,99	100,00	100	2.638,78	2.638,78	2.638,78
2018	4.827,19	4.345,53	90,02	100	1.565,91	1.565,91	1.565,91

Totale	14.751,16	9.950,19	67,45	ponderata dei rapporti annui (28,87%)				
---------------	------------------	-----------------	--------------	--	--	--	--	--

Media sui totali (MT) 67,45 Media dei rapporti annui (MR) 82,08
Media ponderata sui totali (PT) 51,35 Media ponderata dei rapporti annui (PR) 71,13

Totale titolo 3

Anno	Accertamenti	Incassi	% incassi/ accertamenti		%	Bilancio 2024	Bilancio 2025	Bilancio 2026
2022	15.309,00	10.989,69	71,79	Previsione		18.424,00	18.424,00	18.424,00
2021	29.023,99	19.423,99	66,92	Accantonamento media sui totali	100	5.405,51	5.405,51	5.405,51
2020	29.023,99	19.423,99	66,92	Accantonamento media dei rapporti annui	100	3.692,88	3.692,88	3.692,88
2019	29.023,99	19.423,99	66,92	Accantonamento media ponderata sui totali	100	6.133,18	6.133,18	6.133,18
2018	15.240,77	14.759,11	96,84	Accantonamento media ponderata dei rapporti annui	100	4.060,61	4.060,61	4.060,61
Totale	117.621,74	84.020,77	71,43					

Totale complessivo

Anno	Accertamenti	Incassi	% incassi/ accertamenti		%	Bilancio 2024	Bilancio 2025	Bilancio 2026
2022	200.299,66	142.408,40	71,10	Previsione		208.328,16	201.062,20	201.062,20
2021	212.488,99	141.504,77	66,59	Accantonamento media sui totali	100	64.046,34	64.251,54	64.251,54
2020	216.998,54	146.014,32	67,29	Accantonamento media dei rapporti annui	100	62.361,31	62.520,64	62.520,64
2019	225.168,51	154.184,29	68,48	Accantonamento media ponderata sui totali	100	64.477,72	64.577,40	64.577,40
2018	209.448,26	152.080,63	72,61	Accantonamento media ponderata dei rapporti annui	100	66.995,52	62.468,31	62.468,31
Totale	1.064.403,96	736.192,41	69,16					

2. Risultato di amministrazione.

Il risultato di amministrazione presunto al 31/12/2024 è così composto:

Prospetto dimostrativo risultato di amministrazione		
1) Determinazione del risultato di amministrazione presunto al 31/12/2023		
(+)	Risultato di amministrazione iniziale dell'esercizio 2023	737.398,23
(+)	Fondo pluriennale vincolato iniziale dell'esercizio 2023	322.975,93
(+)	Entrate già accertate nell'esercizio 2023	9.230.262,35
(-)	Uscite già impegnate nell'esercizio 2023	9.522.503,72
(-)	Riduzione dei residui attivi già verificatasi nell'esercizio 2023	0,00
(+)	Incremento dei residui attivi già verificatasi nell'esercizio 2023	1.554,61
(+)	Riduzione dei residui passivi già verificatasi nell'esercizio 2023	6.962,78
(=)	Risultato di amministrazione dell'esercizio 2023 alla data di redazione del bilancio di previsione dell'anno 2024	776.650,18
(+)	Entrate che prevedo di accertare per il restante periodo dell'esercizio 2023	0,00
(-)	Spese che prevedo di impegnare per il restante periodo dell'esercizio 2023	0,00
(-)	Riduzione dei residui attivi presunta per il restante periodo dell'esercizio 2023	0,00
(+)	Incremento dei residui attivi presunto per il restante periodo dell'esercizio 2023	0,00
(+)	Riduzione dei residui passivi presunta per il restante periodo dell'esercizio 2023	0,00
(-)	Fondo pluriennale vincolato finale presunto dell'esercizio 2023 (1)	0,00
(=)	A) Risultato di amministrazione presunto al 31/12/2023	776.650,18
2) Composizione del risultato di amministrazione presunto al 31/12/2023		
Parte accantonata (3)		
	Fondo crediti di dubbia esigibilità al 31/12 (4)	0,00
	Fondo anticipazioni liquidità (5)	320.652,08
	Fondo perdite società partecipate (5)	5.209,42
	Fondo contenzioso (5)	5.000,00
	Altri accantonamenti (5)	57.367,25
	B) Totale parte accantonata	388.228,75
Parte vincolata al 31/12/2023		
	Vincoli derivanti da leggi e dai principi contabili	0,00
	Vincoli derivanti da trasferimenti	18.392,66
	Vincoli derivanti dalla contrazione di mutui	0,00
	Vincoli formalmente attribuiti dall'ente	0,00
	Altri vincoli	0,00

	C) Totale parte vincolata	18.392,66
Parte destinata agli investimenti		
	D) Totale parte destinata agli investimenti	0,00
	E) Totale parte disponibile (E=A-B-C-D)	370.028,77
	F) di cui Disavanzo da debito autorizzato e non contratto (6)	0,00
Se E è negativo, tale importo è iscritto tra le spese del bilancio di previsione come disavanzo da ripianare (7)		
3) Utilizzo quote del risultato di amministrazione presunto al 31/12/2023 previsto nel bilancio:		
	Utilizzo quota accantonata (da consuntivo anno precedente o previa verifica di preconsuntivo - salvo l'utilizzo del FAL)	0,00
	Utilizzo quota vincolata	0,00
	Utilizzo quota destinata agli investimenti (previa approvazione del rendiconto)	0,00
	Utilizzo quota disponibile (previa approvazione del rendiconto)	0,00
	Totale utilizzo avanzo di amministrazione presunto	0,00

Il risultato di amministrazione presunto chiude con un avanzo pari ad € 370.028,77

3. Elenco delle garanzie principali o sussidiarie prestate dall'ente a favore di enti e di altri soggetti

L'Ente non ha rilasciato garanzie a favore di terzi.

4. Oneri e gli impegni finanziari stimati e stanziati in bilancio, derivanti da contratti relativi a strumenti finanziari derivati o da contratti di finanziamento che includono una componente derivata.

Il comma 8 dell'art. 62 del Decreto Legge n. 112/2008 convertito nella Legge n. 133/2008 prevede che gli enti locali alleghino al bilancio di previsione e al rendiconto una nota informativa che evidenzia gli oneri e gli impegni finanziari, rispettivamente stimati e sostenuti, derivanti da contratti relativi a strumenti derivati o da contratti di finanziamento che includono una componente derivata".

Il Comune di Colobrarò non ha stipulato contratti relativi a strumenti derivati, strutturati a norma del decreto del Ministero dell'Economia e delle Finanze del 1 dicembre 2003 n. 389, le cui caratteristiche sono sinteticamente indicate nella tabella che segue:

5. Elenco delle partecipazioni societarie possedute:

L'Ente possiede le partecipazioni nelle seguenti società:

Denominazione	Percentuale di partecipazione	Valore nominale
Acquedotto Lucano spa	0,14%	€ 29.361,00
Gal Start 2020 srl	3%	€ 6.000,00
Gal Cosvel srl	1,48%	€ 450,14

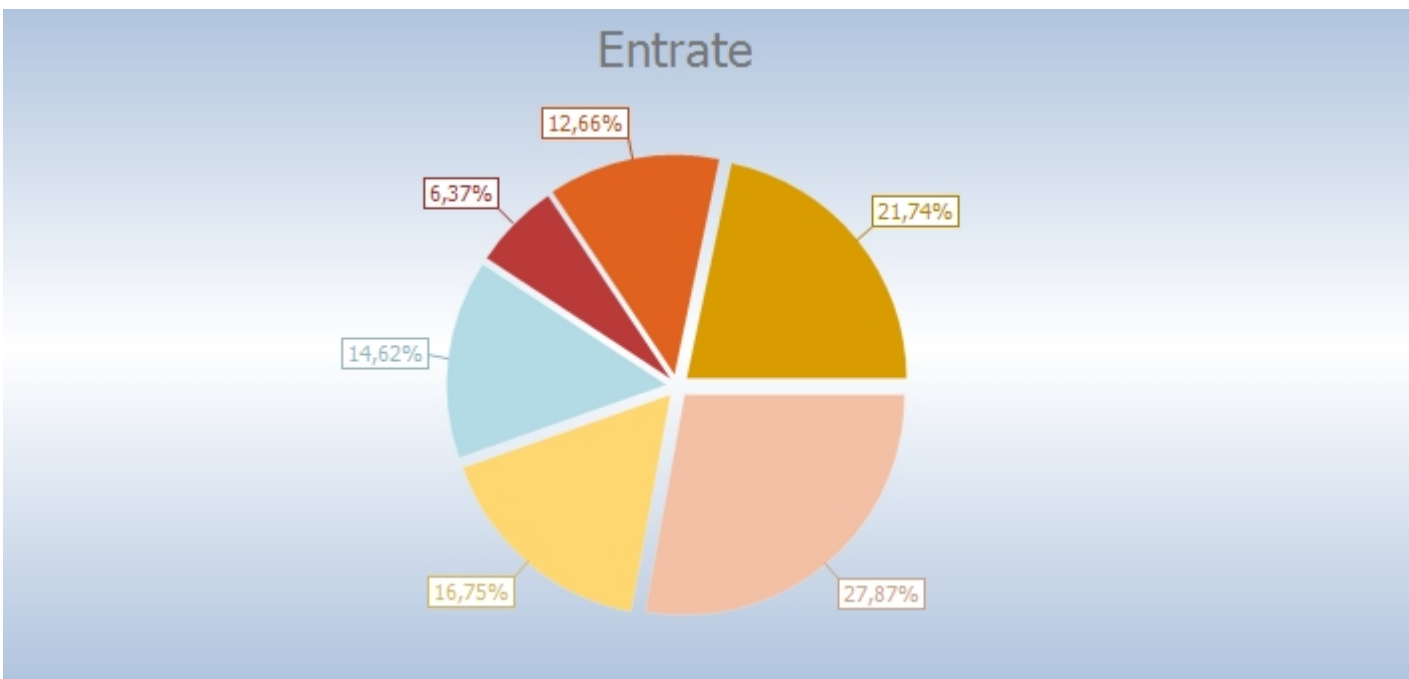
6. Altre informazioni riguardanti le previsioni, richieste dalla legge o necessarie per l'interpretazione del bilancio di previsione.

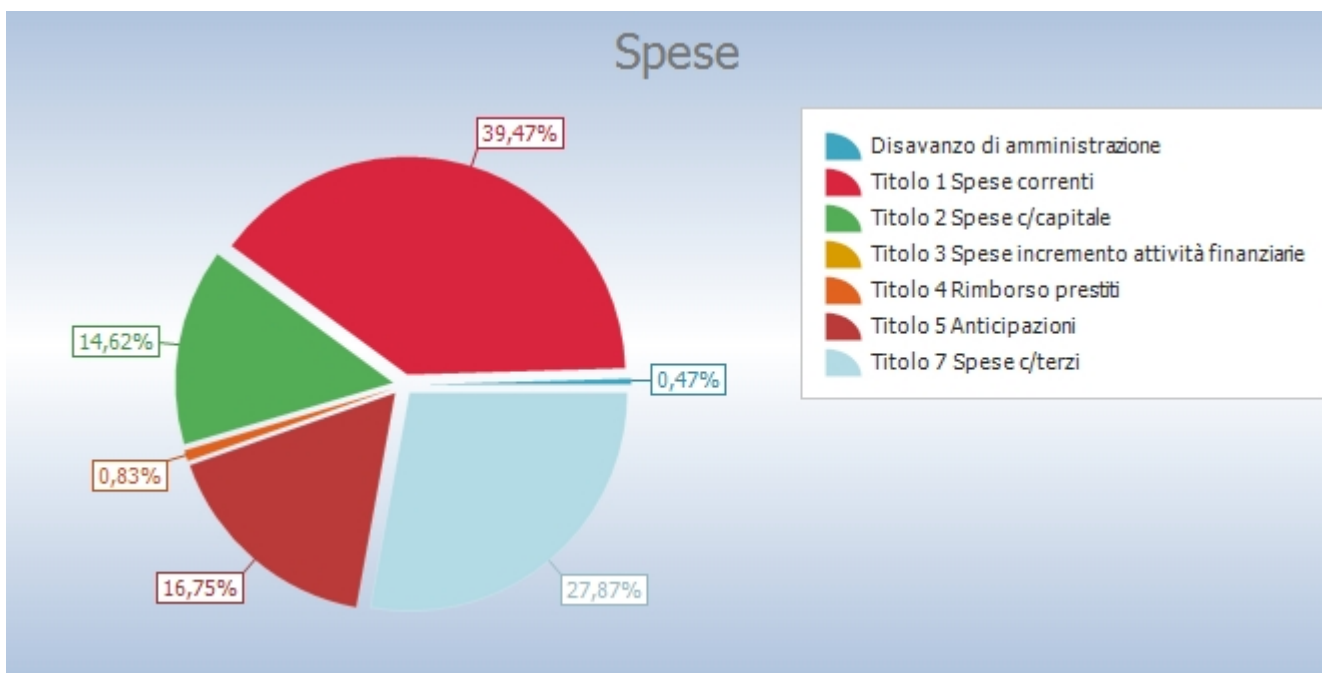
Le previsioni di cassa in entrata e in uscita sono costituite dalle somme di competenza e da parte dei residui attivi e passivi presunti al termine dell'esercizio precedente quello cui si riferisce il bilancio.

Il totale complessivo delle entrate e il totale complessivo delle spese per tutti gli anni del triennio 2024 - 2026 è in pareggio.

QUADRO GENERALE RIASSUNTIVO	
ENTRATE	
Utilizzo avanzo di amministrazione	0,00
Fondo pluriennale vincolato per spese correnti	0,00
Fondo pluriennale vincolato per spese in conto capitale	0,00
Titolo 1 Entrate correnti di natura tributaria, contributiva e perequativa	946.085,26
Titolo 2 Trasferimenti correnti	551.111,34
Titolo 3 Entrate extratributarie	277.164,72
Titolo 4 Entrate in conto capitale	636.151,45
Titolo 5 Entrate da riduzione di attività finanziarie	0,00
Totale entrate finali	2.410.512,77
Titolo 6 Accensione Prestiti	0,00
Titolo 7 Anticipazioni da istituto tesoriere/cassiere	729.132,38
Titolo 9 Entrate per conto terzi e partite di giro	1.213.000,00
Totale titoli	4.352.645,15
TOTALE ENTRATE	4.352.645,15
SPESE	
Disavanzo di amministrazione	20.442,87
Titolo 1 Spese correnti	1.717.948,45
- di cui fondo pluriennale vincolato	0,00

Titolo 2 Spese in conto capitale	636.151,45
- di cui fondo pluriennale vincolato	0,00
Titolo 3 Spese per incremento attivita' finanziarie	0,00
Totale spese finali	2.354.099,90
Titolo 4 Rimborso Prestiti	35.970,00
Titolo 5 Chiusura Anticipazioni ricevute da istituto tesoriere/cassiere	729.132,38
Titolo 7 Uscite per conto terzi e partite di giro	1.213.000,00
Totale titoli	4.332.202,28
TOTALE SPESE	4.352.645,15





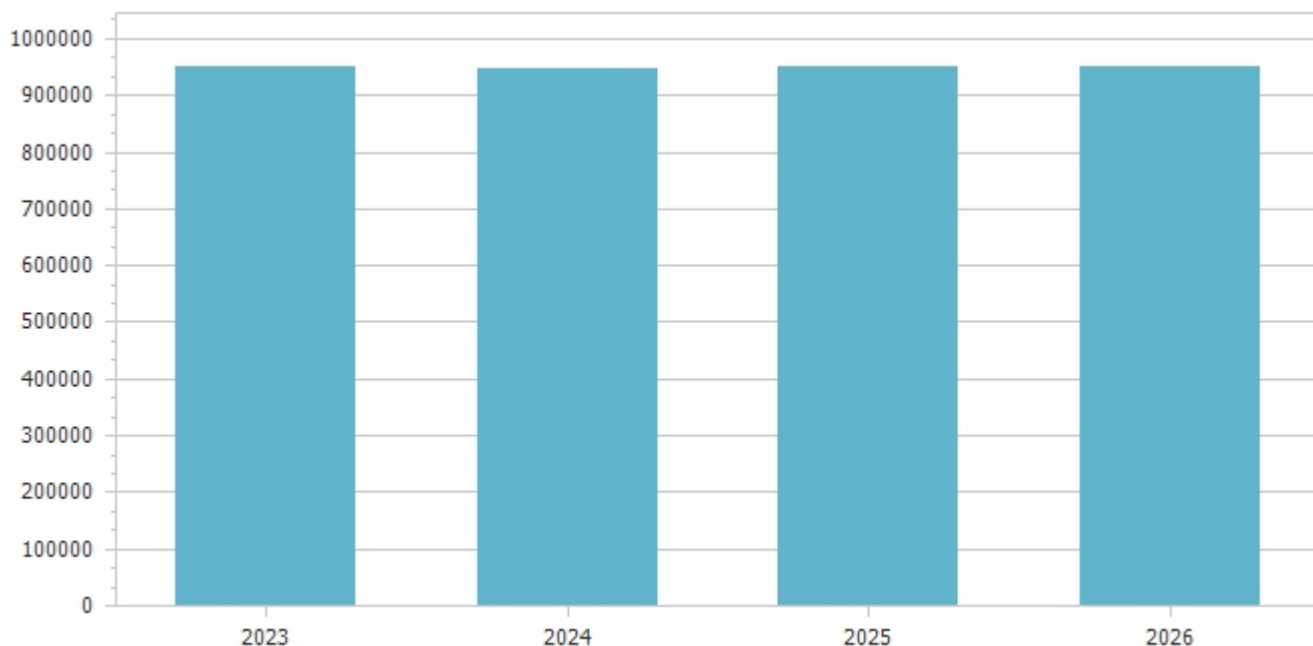
Il sistema articolato del bilancio identifica gli obiettivi, destina le risorse nel rispetto generale tra le risorse attribuite (entrate) ed i relativi impegni (uscite) e separa la destinazione delle entrate ed uscite in gestione corrente, interventi negli investimenti, movimenti di fondi e servizi per conto terzi. Partendo da queste linee conduttrici, il progetto di bilancio è stato predisposto, anche per questo triennio, secondo i principi definiti dalla normativa, come delineata dalla modifica al TUEL approvata dal D.lgs. 126/2014, secondo la quale “il bilancio di previsione è deliberato in pareggio finanziario complessivo per la competenza, comprensivo dell’utilizzo dell’avanzo di amministrazione e del recupero del disavanzo di amministrazione e garantendo un fondo di cassa finale non negativo. Inoltre, le previsioni di competenza relative alle spese correnti sommate alle previsioni di competenza relative ai trasferimenti in c/capitale, al saldo negativo delle partite finanziarie e alle quote di capitale delle rate di ammortamento dei mutui e degli altri prestiti, con l’esclusione dei rimborsi anticipati, non possono essere complessivamente superiori alle previsioni di competenza dei primi tre titoli dell’entrata, ai contributi destinati al rimborso dei prestiti e all’utilizzo dell’avanzo di competenza di parte corrente e non possono avere altra forma di finanziamento, salvo le eccezioni tassativamente indicate nel principio applicato alla contabilità finanziaria necessarie a garantire elementi di flessibilità degli equilibri di bilancio ai fini del rispetto del principio dell’integrità”. Questa corrispondenza è stata ottenuta attraverso la rigorosa valutazione sia dei principali flussi di risorse in entrata che delle corrispondenti previsioni di spesa e sono stati dimensionati in modo da garantire l’imputazione delle obbligazioni, sia attive che passive, nei rispettivi esercizi, in quanto, per obbligo di legge, le obbligazioni perfezionate devono essere imputate nell’esercizio in cui l’obbligazione andrà poi a scadere. Questa situazione di iniziale equilibrio tra entrate e uscite sarà oggetto di un costante monitoraggio in modo da garantire che durante la gestione vengano mantenuti l’equilibrio di bilancio e la copertura delle spese.

EQUILIBRI DI BILANCIO			
EQUILIBRIO ECONOMICO - FINANZIARIO	COMPETENZA ANNO 2024	COMPETENZA ANNO 2025	COMPETENZA ANNO 2026
Fondo di cassa all'inizio dell'esercizio	2.003.506,48		

A) Fondo pluriennale vincolato di entrata per spese correnti	(+)	0,00	0,00	0,00
AA) Recupero disavanzo di amministrazione esercizio precedente	(-)	20.442,87	20.442,87	20.442,87
B) Entrate Titoli 1.00 - 2.00 - 3.00	(+)	1.774.361,32	1.586.986,47	1.331.326,47
<i>di cui per estinzione anticipata di prestiti</i>		0,00	0,00	0,00
C) Entrate Titolo 4.02.06 - Contributi agli investimenti direttamente destinati al rimborso dei prestiti da amministrazioni pubbliche	(+)	0,00	0,00	0,00
D) Spese Titolo 1.00 - Spese correnti	(-)	1.717.948,45	1.529.463,60	1.272.843,60
<i>di cui: - fondo pluriennale vincolato</i>		0,00	0,00	0,00
<i>- fondo crediti di dubbia esigibilità</i>		61.666,22	62.468,31	62.468,31
E) Spese Titolo 2.04 - Altri trasferimenti in conto capitale	(-)	0,00	0,00	0,00
F) Spese Titolo 4.00 - Quote di capitale amm.to dei mutui e prestiti obbligazionari	(-)	35.970,00	37.080,00	38.040,00
<i>di cui per estinzione anticipata di prestiti</i>		0,00	0,00	0,00
<i>di cui Fondo anticipazioni di liquidità</i>		0,00	0,00	0,00
G) Somma finale (G=A-AA+B+C-D-E-F)		0,00	0,00	0,00
ALTRE POSTE DIFFERENZIALI, PER ECCEZIONI PREVISTE DA NORME DI LEGGE E DA PRINCIPI CONTABILI, CHE HANNO EFFETTO SULL'EQUILIBRIO EX ARTICOLO 162, COMMA 6, DEL TESTO UNICO DELLE LEGGI SULL'ORDINAMENTO DEGLI ENTI LOCALI				
H) Utilizzo risultato di amministrazione presunto per spese correnti e per rimborso dei prestiti (2)	(+)	0,00	0,00	0,00
<i>di cui per estinzione anticipata di prestiti</i>		0,00	0,00	0,00
I) Entrate di parte capitale destinate a spese correnti in base a specifiche disposizioni di legge o dei principi contabili	(+)	0,00	0,00	0,00
<i>di cui per estinzione anticipata di prestiti</i>		0,00	0,00	0,00
L) Entrate di parte corrente destinate a spese di investimento in base a specifiche disposizioni di legge o dei principi contabili	(-)	0,00	0,00	0,00
M) Entrate da accensione di prestiti destinate a estinzione anticipata dei prestiti	(+)	0,00	0,00	0,00
EQUILIBRIO DI PARTE CORRENTE (3) (O=G+H+I-L+M)		0,00	0,00	0,00
P) Utilizzo risultato di amministrazione presunto per spese di investimento (2)	(+)	0,00	0,00	0,00
Q) Fondo pluriennale vincolato di entrata per spese in conto capitale	(+)	0,00	0,00	0,00
R) Entrate Titoli 4.00-5.00-6.00	(+)	636.151,45	86.163,55	83.663,55
C) Entrate Titolo 4.02.06 - Contributi agli investimenti direttamente destinati al rimborso dei prestiti da amministrazioni pubbliche	(-)	0,00	0,00	0,00
I) Entrate di parte capitale destinate a spese correnti in base a specifiche disposizioni di legge o dei principi contabili	(-)	0,00	0,00	0,00
S1) Entrate Titolo 5.02 per Riscossione crediti di breve termine	(-)	0,00	0,00	0,00
S2) Entrate Titolo 5.03 per Riscossione crediti di medio-lungo termine	(-)	0,00	0,00	0,00
T) Entrate Titolo 5.04 relative a Altre entrate per riduzioni di attività finanziaria	(-)	0,00	0,00	0,00
L) Entrate di parte corrente destinate a spese di investimento in base a specifiche disposizioni di legge o dei principi contabili	(+)	0,00	0,00	0,00
M) Entrate da accensione di prestiti destinate a estinzione anticipata dei prestiti	(-)	0,00	0,00	0,00
U) Spese Titolo 2.00 - Spese in conto capitale	(-)	636.151,45	86.163,55	83.663,55
<i>di cui fondo pluriennale vincolato di spesa</i>		0,00	0,00	0,00

V) Spese Titolo 3.01 per Acquisizioni di attività finanziarie	(-)	0,00	0,00	0,00
E) Spese Titolo 2.04 - Altri trasferimenti in conto capitale	(+)	0,00	0,00	0,00
EQUILIBRIO DI PARTE CAPITALE (Z = P+Q+R-C-I-S1-S2-T+L-M-U-V+E)		0,00	0,00	0,00
S1) Entrate Titolo 5.02 per Riscossione crediti di breve termine	(+)	0,00	0,00	0,00
S2) Entrate Titolo 5.03 per Riscossione crediti di medio-lungo termine	(+)	0,00	0,00	0,00
T) Entrate Titolo 5.04 relative a Altre entrate per riduzioni di attività finanziaria	(+)	0,00	0,00	0,00
X1) Spese Titolo 3.02 per Concessione crediti di breve termine	(-)	0,00	0,00	0,00
X2) Spese Titolo 3.03 per Concessione crediti di medio-lungo termine	(-)	0,00	0,00	0,00
Y) Spese Titolo 3.04 per Altre spese per acquisizioni di attività finanziarie	(-)	0,00	0,00	0,00
EQUILIBRIO FINALE (W = O+Z+S1+S2+T-X1-X2-Y)		0,00	0,00	0,00
Saldo corrente ai fini della copertura degli investimenti pluriennali (4):		0,00	0,00	0,00
Equilibrio di parte corrente (O)		0,00	0,00	0,00
Utilizzo risultato di amministrazione per il finanziamento di spese correnti e del rimborso prestiti (H) al netto del fondo anticipazione di liquidità	(-)	0,00	0,00	0,00
Equilibrio di parte corrente ai fini della copertura degli investimenti pluriennali		0,00	0,00	0,00

Entrate correnti di natura tributaria, contributiva e perequativa					
Tipologia	Previsioni definitive 2023	Previsioni 2024	Variazione %	Previsioni 2025	Previsioni 2026
101 Imposte, tasse e proventi assimilati	422.253,65	416.300,00	-1,41	418.808,09	418.808,09
301 Fondi perequativi da Amministrazioni Centrali	528.182,15	529.785,26	0,30	529.785,26	529.785,26
Totale	950.435,80	946.085,26	-0,46	948.593,35	948.593,35



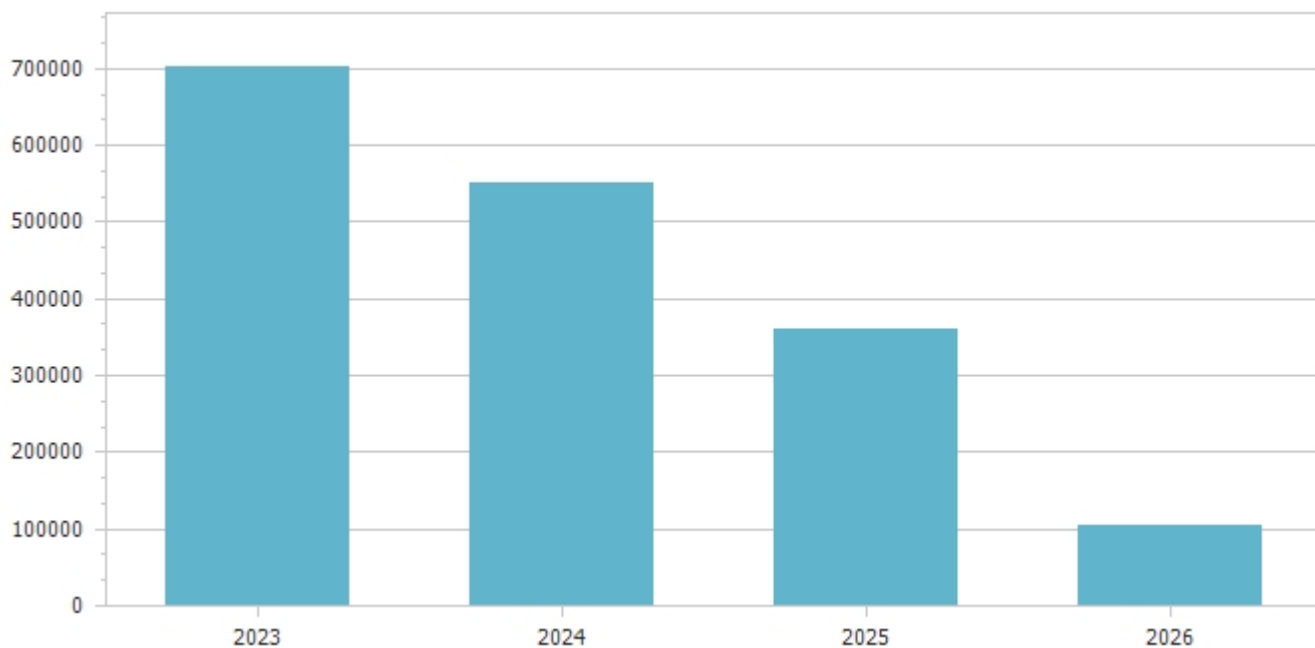
La tipologia 1.1 “Imposte, tasse e proventi assimilati” riunisce tutte le forme di prelievo effettuate direttamente dall’ente nell’esercizio della propria capacità impositiva; si prevedono entrate per € 416.300,00. Per la tipologia 3.1 “Fondi perequativi da Amministrazioni sono previste entrate per € 529.785,26 quale Fondo di solidarietà comunale.

Per addizionale comunale IRPEF l’aliquota rimane invariata allo 0,8% e sono previste entrate per € 79.300,00

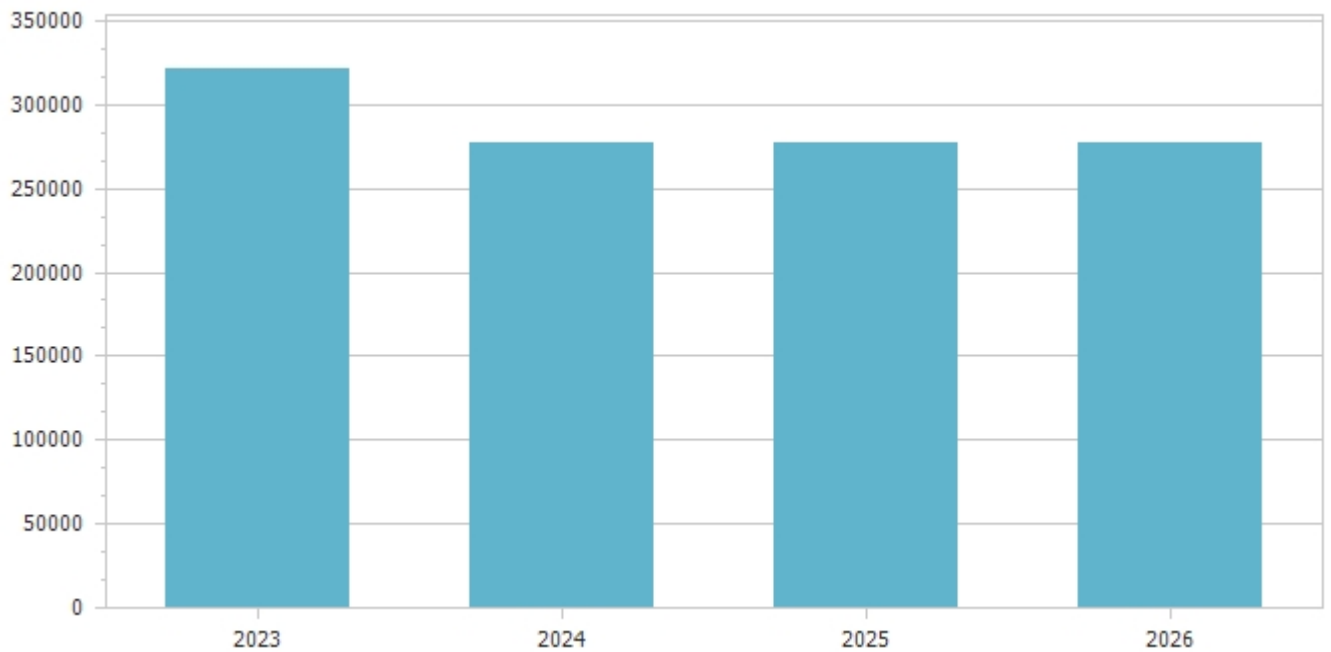
Addizionale Irpef	Anno 2023	Anno 2024
Aliquota massima	0,80	0,80
Fascia esenzione	0,00	0,00
Differenziazione aliquote	No	No

Prelievo sui rifiuti	Anno 2023	Anno 2024
Tipologia di prelievo		
Tasso di copertura	100,00	100,00
Costo del servizio pro-capite	0,00	0,00

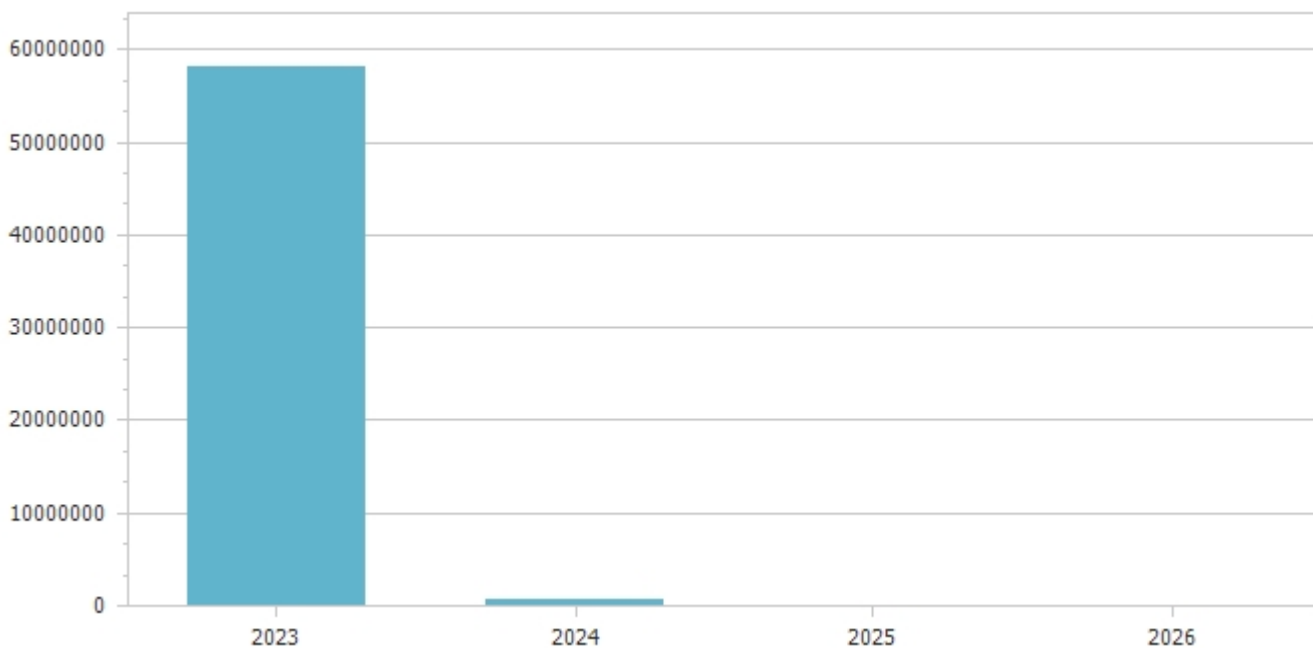
Trasferimenti correnti					
Tipologia	Previsioni definitive 2023	Previsioni 2024	Variazione %	Previsioni 2025	Previsioni 2026
101 Trasferimenti correnti da Amministrazioni pubbliche	700.812,58	551.111,34	-21,36	361.228,40	105.568,40
104 Trasferimenti correnti da Istituzioni Sociali Private	1.331,32	0,00	-100,00	0,00	0,00
Totale	702.143,90	551.111,34	-21,51	361.228,40	105.568,40



Entrate extratributarie					
Tipologia	Previsioni definitive 2023	Previsioni 2024	Variazione %	Previsioni 2025	Previsioni 2026
100 Vendita di beni e servizi e proventi derivanti dalla gestione dei beni	264.108,52	218.583,72	-17,24	218.583,72	218.583,72
300 Interessi attivi	50,00	50,00	0,00	50,00	50,00
400 Altre entrate da redditi da capitale	0,00	0,00	0,00	0,00	0,00
500 Rimborsi e altre entrate correnti	57.207,92	58.531,00	2,31	58.531,00	58.531,00
Totale	321.366,44	277.164,72	-13,75	277.164,72	277.164,72

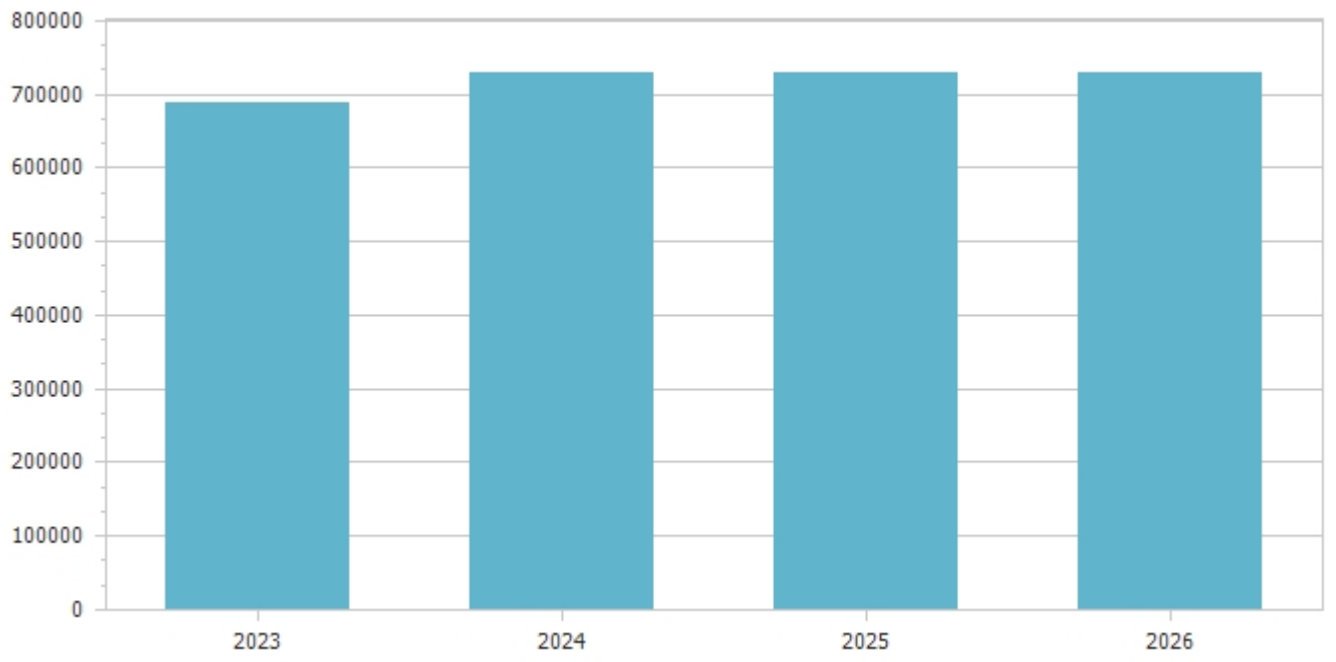


Entrate in conto capitale					
Tipologia	Previsioni definitive 2023	Previsioni 2024	Variazione %	Previsioni 2025	Previsioni 2026
200 Contributi agli investimenti	58.110.914,49	633.651,45	-98,91	83.663,55	83.663,55
300 Altri trasferimenti in conto capitale	13.510,48	0,00	-100,00	0,00	0,00
400 Entrate da alienazione di beni materiali e immateriali	2.001,82	0,00	-100,00	0,00	0,00
500 Altre entrate in conto capitale	6.500,00	2.500,00	-61,54	2.500,00	0,00
Totale	58.132.926,79	636.151,45	-98,91	86.163,55	83.663,55



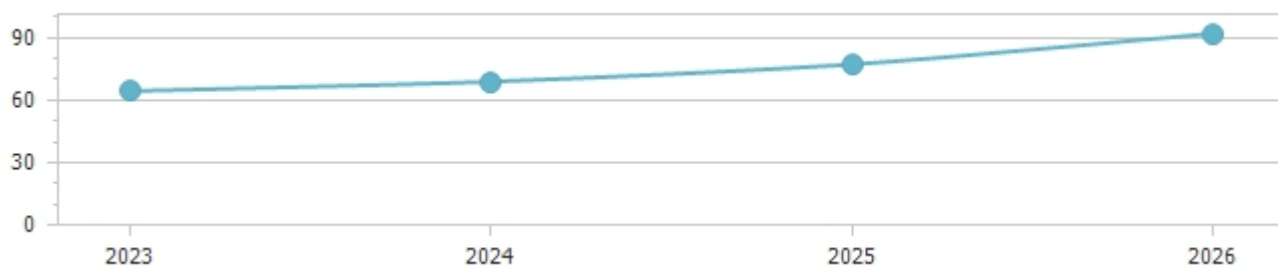
Le risorse di questo genere, salvo deroghe espressamente autorizzate dalla legge, sono destinate al finanziamento degli acquisti di beni o servizi durevoli e vincolate agli investimenti, che rendono così effettivo il vincolo di destinazione dell'entrata alla copertura di una spesa della stessa natura.

Anticipazioni da istituto tesoriere/cassiere					
Tipologia	Previsioni definitive 2023	Previsioni 2024	Variazione %	Previsioni 2025	Previsioni 2026
100 Anticipazioni da istituto tesoriere/cassiere	687.552,50	729.132,38	6,05	729.132,38	729.132,38
Totale	687.552,50	729.132,38	6,05	729.132,38	729.132,38



Indicatore autonomia finanziaria

	Anno 2023		Anno 2024		Anno 2025		Anno 2026	
Titolo I + Titolo III	1.271.802,24	64,43	1.223.249,98	68,94	1.225.758,07	77,24	1.225.758,07	92,07
Titolo I + Titolo II + Titolo III	1.973.946,14		1.774.361,32		1.586.986,47		1.331.326,47	



Indicatore autonomia impositiva

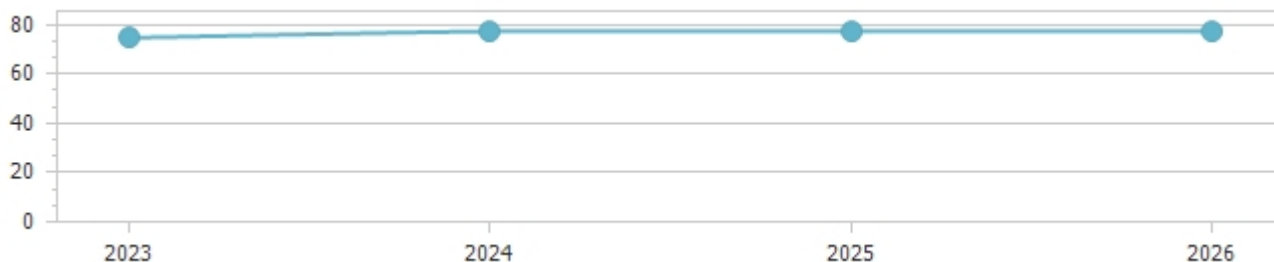
	Anno 2023		Anno 2024		Anno 2025		Anno 2026	
Titolo I	950.435,80	48,15	946.085,26	53,32	948.593,35	59,77	948.593,35	71,25
Entrate correnti	1.973.946,14		1.774.361,32		1.586.986,47		1.331.326,47	



Indicatore autonomia impositiva entrate proprie

	Anno 2023	Anno 2024	Anno 2025	Anno 2026

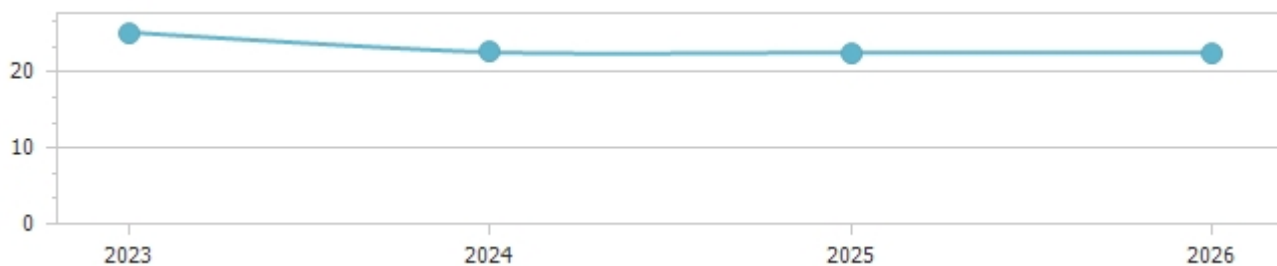
Titolo I	950.435,80	74,73	946.085,26	77,34	948.593,35	77,39	948.593,35	77,39
Titolo I + Titolo III	1.271.802,24		1.223.249,98		1.225.758,07		1.225.758,07	



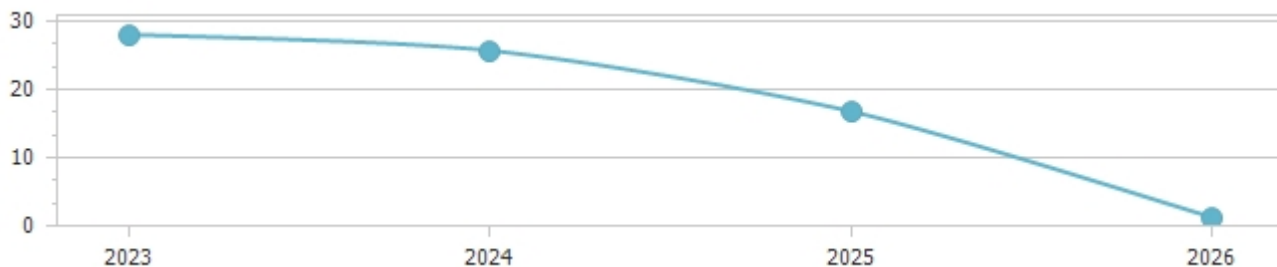
Indicatore autonomia tariffaria								
	Anno 2023		Anno 2024		Anno 2025		Anno 2026	
Entrate extratributarie	321.366,44	16,28	277.164,72	15,62	277.164,72	17,46	277.164,72	20,82
Entrate correnti	1.973.946,14		1.774.361,32		1.586.986,47		1.331.326,47	



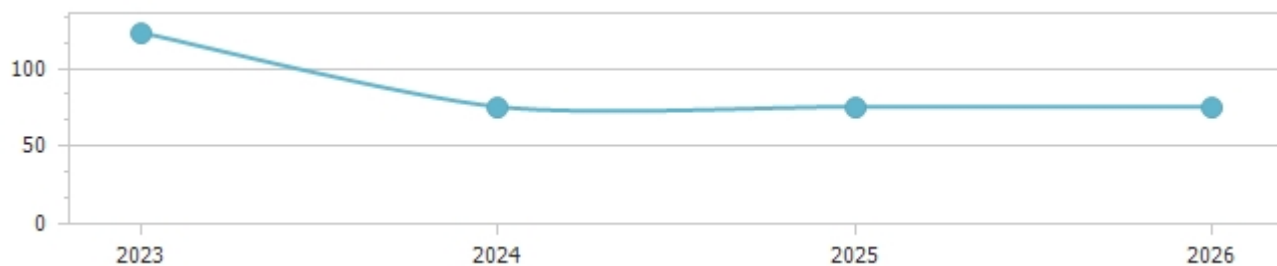
Indicatore autonomia tariffaria entrate proprie								
	Anno 2023		Anno 2024		Anno 2025		Anno 2026	
Titolo III	321.366,44	25,27	277.164,72	22,66	277.164,72	22,61	277.164,72	22,61
Titolo I + Titolo III	1.271.802,24		1.223.249,98		1.225.758,07		1.225.758,07	



Indicatore dipendenza erariale								
	Anno 2023		Anno 2024		Anno 2025		Anno 2026	
Trasferimenti statali	554.933,52	28,11	456.962,24	25,75	267.079,30	16,83	17.419,30	1,31
Entrate correnti	1.973.946,14		1.774.361,32		1.586.986,47		1.331.326,47	



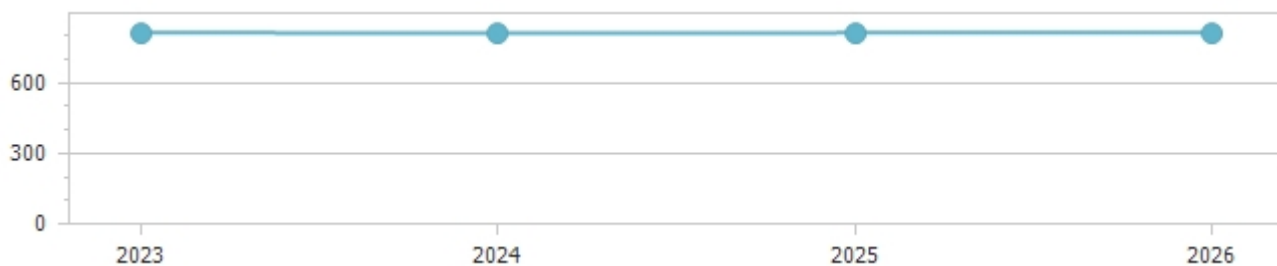
Indicatore intervento Regionale								
	Anno 2023		Anno 2024		Anno 2025		Anno 2026	
Trasferimenti Regionali	143.879,06	123,29	88.149,10	75,53	88.149,10	75,53	88.149,10	75,53
Popolazione	1.167		1.167		1.167		1.167	



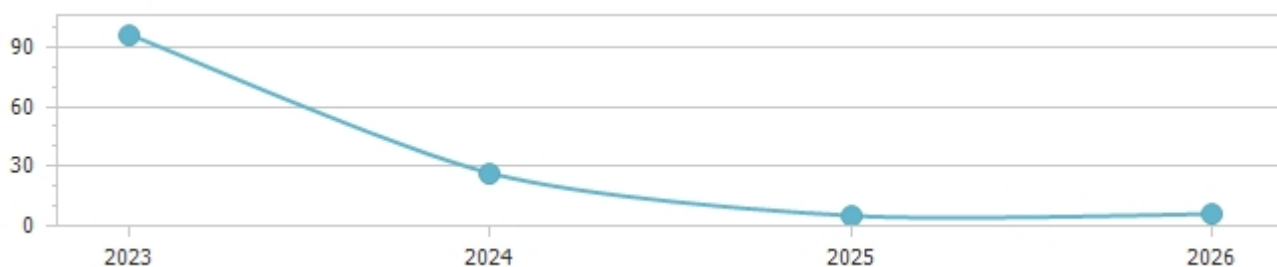
Indicatore pressione finanziaria								
	Anno 2023		Anno 2024		Anno 2025		Anno 2026	
Titolo I + Titolo III	1.271.802,24	1.089,80	1.223.249,98	1.048,20	1.225.758,07	1.050,35	1.225.758,07	1.050,35
Popolazione	1.167		1.167		1.167		1.167	



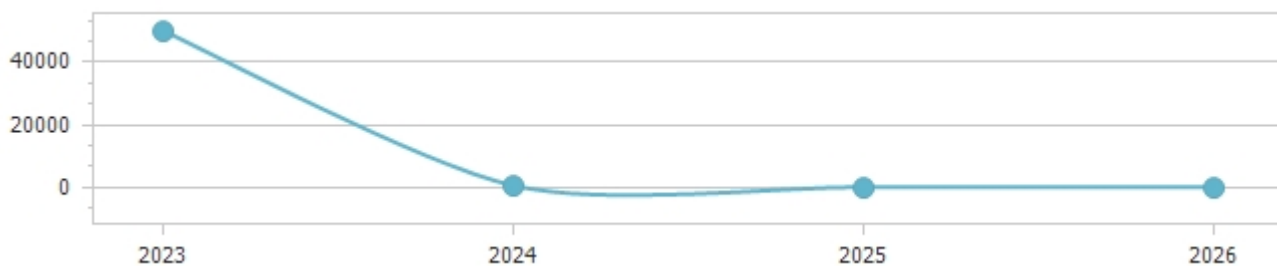
Indicatore pressione tributaria								
	Anno 2023		Anno 2024		Anno 2025		Anno 2026	
Titolo I	950.435,80	814,43	946.085,26	810,70	948.593,35	812,85	948.593,35	812,85
Popolazione	1.167		1.167		1.167		1.167	



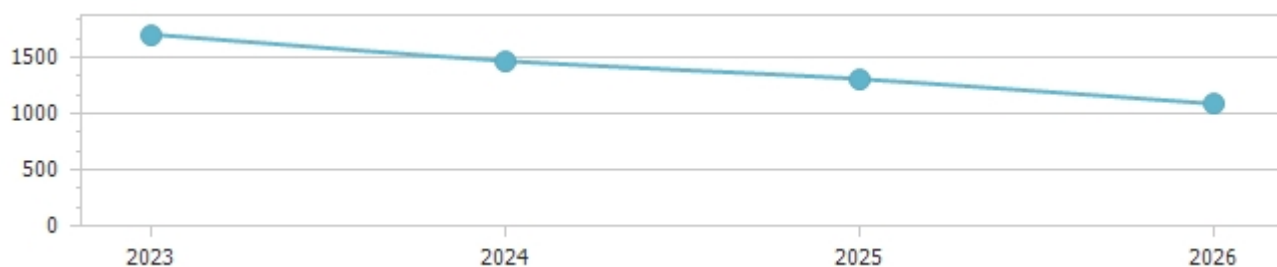
Indicatore propensione investimento								
	Anno 2023		Anno 2024		Anno 2025		Anno 2026	
Spesa c/capitale	58.391.718,10		636.151,45		86.163,55		83.663,55	
		96,36		26,62		5,21		6,00
Spesa corrente + Spesa c/capitale + Rimborso prestiti	60.595.328,81		2.390.069,90		1.652.707,15		1.394.547,15	



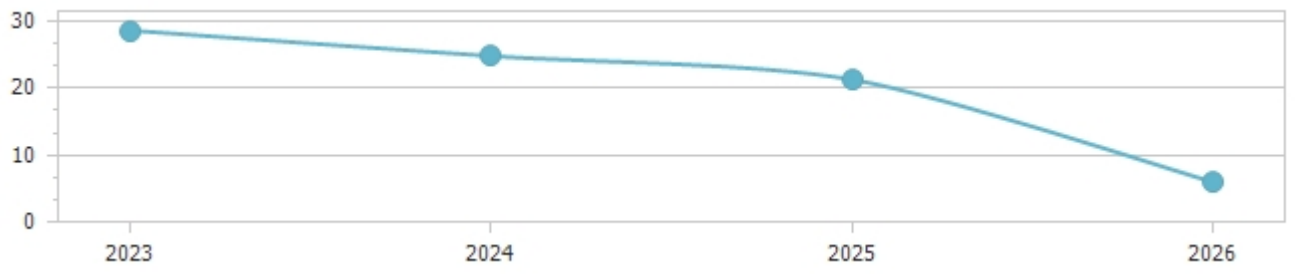
Spesa in conto capitale pro-capite								
	Anno 2023		Anno 2024		Anno 2025		Anno 2026	
Titolo II – Spesa in c/capitale	58.391.718,10		636.151,45		86.163,55		83.663,55	
		50.035,75		545,12		73,83		71,69
Popolazione	1.167		1.167		1.167		1.167	



Spesa corrente pro-capite								
	Anno 2023		Anno 2024		Anno 2025		Anno 2026	
Titolo I - Spesa corrente	1.992.377,30		1.717.948,45		1.529.463,60		1.272.843,60	
		1.707,26		1.472,11		1.310,59		1.090,70
Popolazione	1.167		1.167		1.167		1.167	



Incidenza della spesa per trasferimenti sulla spesa corrente								
	Anno 2023		Anno 2024		Anno 2025		Anno 2026	
Trasferimenti correnti	570.872,09		426.515,42		325.863,82		76.203,82	
		28,65		24,83		21,31		5,99
Spesa corrente	1.992.377,30		1.717.948,45		1.529.463,60		1.272.843,60	



PROSPETTO DIMOSTRATIVO DEL RISPETTO DEI VINCOLI DI INDEBITAMENTO DEGLI ENTI LOCALI

ENTRATE RELATIVE AI PRIMI TRE TITOLI DELLE ENTRATE
(rendiconto penultimo anno precedente quello cui viene prevista l'assunzione dei mutui) ex art. 204, c. 1 del D.L.gs. N 267/2000

ENTRATE RELATIVE AI PRIMI TRE TITOLI DELLE ENTRATE

1) Entrate correnti di natura tributaria, contributiva e perequativa (Titolo I)	1.025.638,13
2) Trasferimenti correnti (titolo II)	447.501,80
3) Entrate extratributarie (titolo III)	276.777,79
TOTALE ENTRATE PRIMI TRE TITOLI	1.749.917,72

SPESA ANNUALE PER RATE MUTUI/OBBLIGAZIONI

Livello massimo di spesa annuale (1):	174.991,77
Ammontare interessi per mutui, prestiti obbligazionari, aperture di credito e garanzie di cui all'articolo 207 del TUEL autorizzati fino al 31/12/2023 (2)	0,00
Ammontare interessi per mutui, prestiti obbligazionari, aperture di credito e garanzie di cui all'articolo 207 del TUEL autorizzati nell'esercizio 2024	0,00
Contributi erariali in c/interessi su mutui	0,00
Ammontare interessi riguardanti debiti espressamente esclusi dai limiti di indebitamento	0,00
Ammontare disponibile per nuovi interessi	174.991,77

TOTALE DEBITO CONTRATTO

Debito contratto al 31/12/2023	913.116,87
Debito autorizzato nel 2024	0,00
TOTALE DEBITO DELL'ENTE	913.116,87

DEBITO POTENZIALE

Garanzie principali o sussidiarie prestate dall'Ente a favore di altre Amministrazioni pubbliche e di altri soggetti	0,00
di cui, garanzie per le quali è stato costituito accantonamento	0,00
Garanzie che concorrono al limite di indebitamento	0,00

(1) Per gli enti locali l'importo annuale degli interessi sommato a quello dei mutui precedentemente contratti, a quello dei prestiti obbligazionari precedentemente emessi, a quello delle aperture di credito stipulate ed a quello derivante da garanzie prestate ai

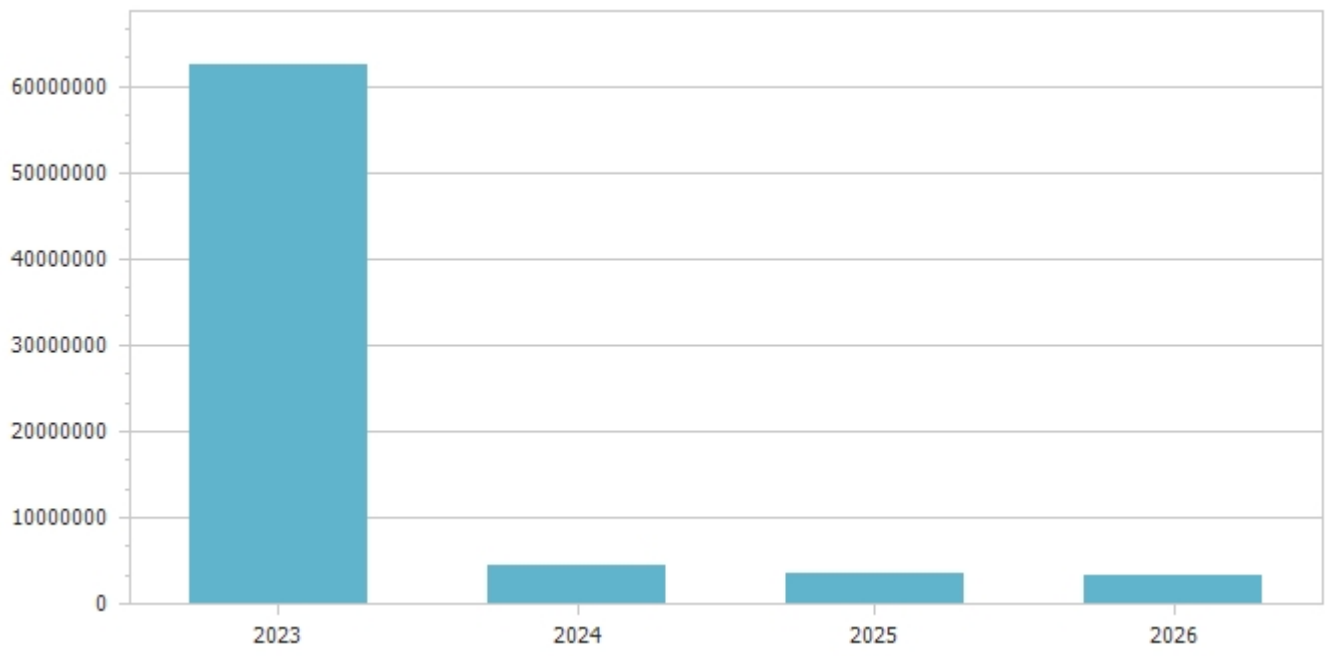
sensi dell'articolo 207, al netto dei contributi statali e regionali in conto interessi, non supera il 12 per cento, per l'anno 2011, l'8 per cento, per gli anni dal 2012 al 2014, e il 10 per cento, a decorrere dall'anno 2015, delle entrate relative ai primi tre titoli del

rendiconto del penultimo anno precedente quello in cui viene prevista l'assunzione dei mutui. Per gli enti locali di nuova istituzione si fa riferimento, per i primi due anni, ai corrispondenti dati finanziari del bilancio di previsione (art. 204, comma 1, del TUEL).

(2) Con riferimento anche ai finanziamenti imputati contabilmente agli esercizi successivi

Riepilogo missioni

Missione	Previsioni definitive 2023	Previsioni 2024	Variazione %	Previsioni 2025	Previsioni 2026
1 Servizi istituzionali, generali e di gestione	1.329.434,97	556.939,33	-58,11	490.414,58	490.414,58
3 Ordine pubblico e sicurezza	116.355,00	116.309,93	-0,04	114.819,80	108.969,66
4 Istruzione e diritto allo studio	108.373,01	81.500,00	-24,80	82.000,00	82.000,00
5 Tutela e valorizzazione dei beni e attivita' culturali	1.276.242,62	12.488,01	-99,02	11.488,01	11.488,01
6 Politiche giovanili, sport e tempo libero	156.900,00	6.200,00	-96,05	6.200,00	6.200,00
7 Turismo	5.567.693,76	400.000,00	-92,82	0,00	0,00
8 Assetto del territorio ed edilizia abitativa	1.103.041,00	107.487,90	-90,26	7.500,00	5.000,00
9 Sviluppo sostenibile e tutela del territorio e dell'ambiente	48.449.419,77	324.835,42	-99,33	324.835,42	324.835,42
10 Trasporti e diritto alla mobilita'	1.174.533,81	103.500,00	-91,19	103.500,00	103.500,00
11 Soccorso civile	12.055,50	11.000,00	-8,76	11.000,00	11.000,00
12 Diritti sociali, politiche sociali e famiglia	423.258,93	378.625,81	-10,55	310.125,81	60.465,81
14 Sviluppo economico e competitivita'	84.702,95	34.080,00	-59,77	34.080,00	34.080,00
15 Politiche per il lavoro e la formazione professionale	150.977,40	100.651,60	-33,33	0,00	0,00
16 Agricoltura, politiche agroalimentari e pesca	481.775,68	0,00	-100,00	0,00	0,00
17 Energia e diversificazione delle fonti energetiche	0,00	0,00	0,00	0,00	0,00
20 Fondi e accantonamenti	98.288,20	93.991,90	-4,37	94.133,53	93.363,67
50 Debito pubblico	62.276,21	62.460,00	0,30	62.610,00	63.230,00
60 Anticipazioni finanziarie	687.552,50	729.132,38	6,05	729.132,38	729.132,38
99 Servizi per conto terzi	1.213.000,00	1.213.000,00	0,00	1.213.000,00	1.213.000,00
Totale	62.495.881,31	4.332.202,28	-93,07	3.594.839,53	3.336.679,53

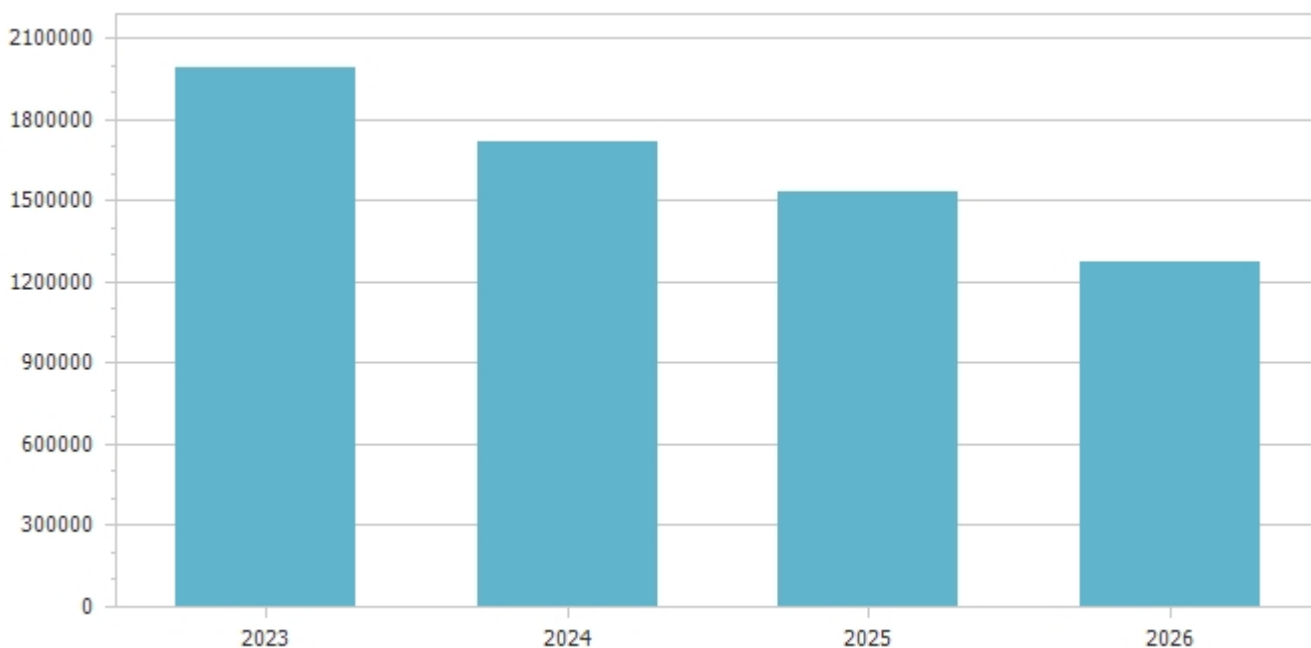


Previsioni 2024					
Missione	Titolo 1	Titolo 2	Titolo 3	Titolo 4	Titolo 5
1 Servizi istituzionali, generali e di gestione	506.939,33	50.000,00	0,00	0,00	0,00
3 Ordine pubblico e sicurezza	116.309,93	0,00	0,00	0,00	0,00
4 Istruzione e diritto allo studio	81.500,00	0,00	0,00	0,00	0,00
5 Tutela e valorizzazione dei beni e attivita' culturali	12.488,01	0,00	0,00	0,00	0,00
6 Politiche giovanili, sport e tempo libero	6.200,00	0,00	0,00	0,00	0,00
7 Turismo	0,00	400.000,00	0,00	0,00	0,00
8 Assetto del territorio ed edilizia abitativa	5.000,00	102.487,90	0,00	0,00	0,00
9 Sviluppo sostenibile e tutela del territorio e dell'ambiente	241.171,87	83.663,55	0,00	0,00	0,00
10 Trasporti e diritto alla mobilita'	103.500,00	0,00	0,00	0,00	0,00
11 Soccorso civile	11.000,00	0,00	0,00	0,00	0,00
12 Diritti sociali, politiche sociali e famiglia	378.625,81	0,00	0,00	0,00	0,00
14 Sviluppo economico e competitivita'	34.080,00	0,00	0,00	0,00	0,00
15 Politiche per il lavoro e la formazione professionale	100.651,60	0,00	0,00	0,00	0,00
16 Agricoltura, politiche agroalimentari e pesca	0,00	0,00	0,00	0,00	0,00
17 Energia e diversificazione delle fonti energetiche	0,00	0,00	0,00	0,00	0,00
20 Fondi e accantonamenti	93.991,90	0,00	0,00	0,00	0,00
50 Debito pubblico	26.490,00	0,00	0,00	35.970,00	0,00
60 Anticipazioni finanziarie	0,00	0,00	0,00	0,00	729.132,38
99 Servizi per conto terzi	0,00	0,00	0,00	0,00	0,00
Totale	1.717.948,45	636.151,45	0,00	35.970,00	729.132,38

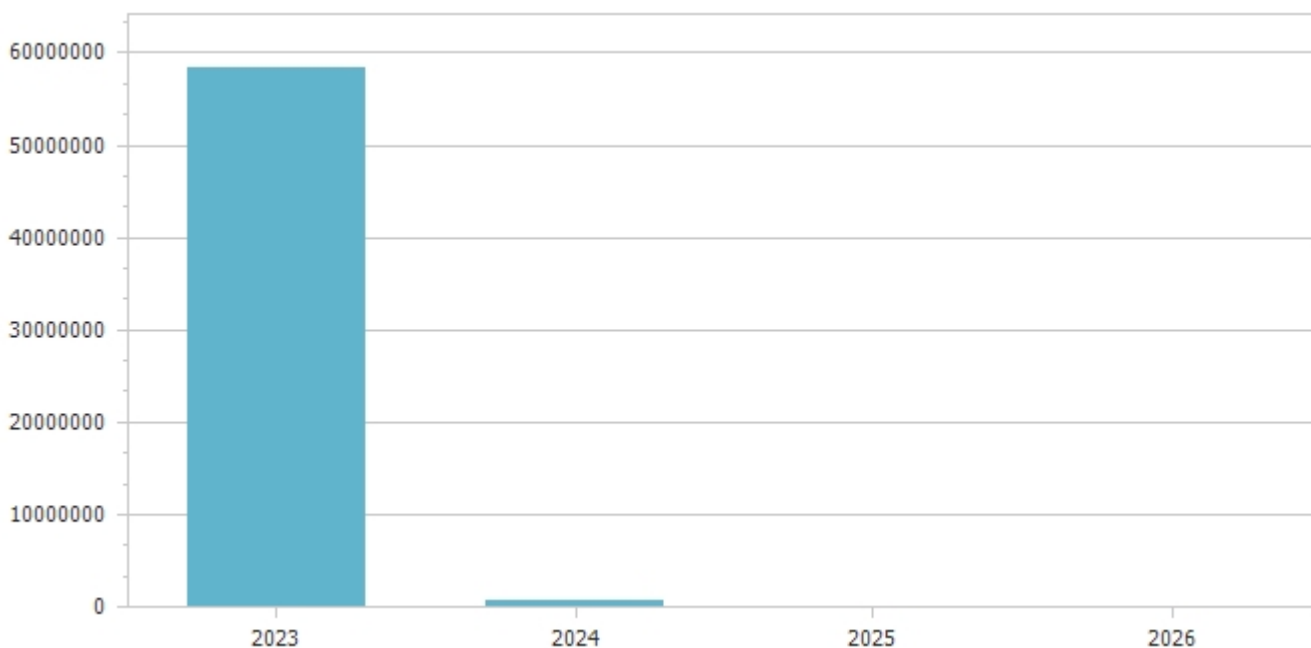
Servizi a carattere produttivo						
Descrizione servizio	Anno 2023			Anno 2024		
	Spese	Entrate	% copert. costo	Spese	Entrate	% copert. costo
Distribuzione gas	0,00	0,00	0,00	0,00	0,00	0,00
Centrale del latte	0,00	0,00	0,00	0,00	0,00	0,00
Distribuzione energia elettrica	0,00	0,00	0,00	0,00	0,00	0,00
Teleriscaldamento	0,00	0,00	0,00	0,00	0,00	0,00
Trasporti pubblici	0,00	0,00	0,00	0,00	0,00	0,00
Altri servizi	0,00	0,00	0,00	0,00	0,00	0,00
Totale	0,00	0,00		0,00	0,00	

Polizia locale e amministrativa	0,00	0,00	0,00	0,00	0,00	0,00
Servizio della leva militare	0,00	0,00	0,00	0,00	0,00	0,00
Protezione civile, pronto intervento e tutela della sicurezza pubblica	0,00	0,00	0,00	0,00	0,00	0,00
Istruzione primaria e secondaria	0,00	0,00	0,00	0,00	0,00	0,00
Servizi necroscopici e cimiteriali	0,00	0,00	0,00	0,00	0,00	0,00
Acquedotto	0,00	0,00	0,00	0,00	0,00	0,00
Fognatura e depurazione	0,00	0,00	0,00	0,00	0,00	0,00
Nettezza urbana	0,00	0,00	0,00	0,00	0,00	0,00
Viabilità e illuminazione pubblica	0,00	0,00	0,00	0,00	0,00	0,00
Totale	0,00	0,00		0,00	0,00	

Spese correnti					
Macroaggregato	Previsioni definitive 2023	Previsioni 2024	Variazione %	Previsioni 2025	Previsioni 2026
1.01 Redditi da lavoro dipendente	410.007,37	415.085,07	1,24	417.194,94	413.284,80
1.02 Imposte e tasse a carico dell'ente	35.111,00	32.576,00	-7,22	32.876,00	30.936,00
1.03 Acquisto di beni e servizi	801.753,38	693.500,06	-13,50	606.075,31	606.075,31
1.04 Trasferimenti correnti	570.872,09	426.515,42	-25,29	325.863,82	76.203,82
1.07 Interessi passivi	28.806,00	27.890,00	-3,18	26.930,00	26.590,00
1.09 Rimborsi e poste correttive delle entrate	7.000,00	500,00	-92,86	500,00	500,00
1.10 Altre spese correnti	138.827,46	121.881,90	-12,21	120.023,53	119.253,67
Totale	1.992.377,30	1.717.948,45	-13,77	1.529.463,60	1.272.843,60

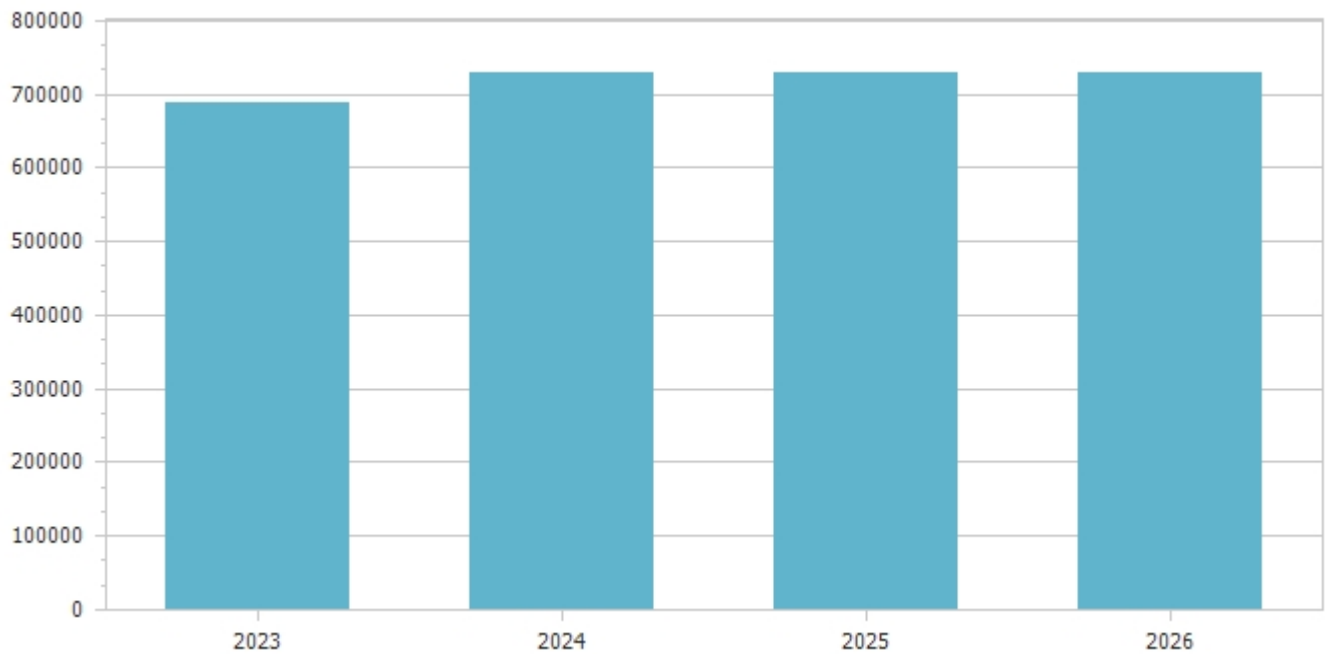


Spese in conto capitale					
Macroaggregato	Previsioni definitive 2023	Previsioni 2024	Variazione %	Previsioni 2025	Previsioni 2026
2.02 Investimenti fissi lordi e acquisto di terreni	58.383.218,24	636.151,45	-98,91	86.163,55	83.663,55
2.03 Contributi agli investimenti	2.249,86	0,00	-100,00	0,00	0,00
2.04 Altri trasferimenti in conto capitale	0,00	0,00	0,00	0,00	0,00
2.05 Altre spese in conto capitale	6.250,00	0,00	-100,00	0,00	0,00
Totale	58.391.718,10	636.151,45	-98,91	86.163,55	83.663,55



In questa voce sono classificate le spese relative alla realizzazione di nuove opere.

Chiusura Anticipazioni ricevute da istituto tesoriere/cassiere					
Macroaggregato	Previsioni definitive 2023	Previsioni 2024	Variazione %	Previsioni 2025	Previsioni 2026
5.01 Chiusura Anticipazioni ricevute da istituto tesoriere/cassiere	687.552,50	729.132,38	6,05	729.132,38	729.132,38
Totale	687.552,50	729.132,38	6,05	729.132,38	729.132,38



Come già specificato per le entrate, il ricorso all'anticipazione è necessario per garantire il rispetto dei termini di pagamento e l'importo è correlato ad ugual entrata.

ENTRATE/SPESE PER CONTO TERZI E PARTITE DI GIRO

Le disposizioni in materia di scissione dei pagamenti (split payment) introdotte dall'articolo 1, comma 629, lettera b), della legge 23 dicembre 2014, n. 190 (legge di stabilità 2015) prevedono che le pubbliche amministrazioni acquirenti di beni e servizi, ancorché non rivestano la qualità di soggetto passivo dell'IVA, devono versare direttamente all'erario l'imposta sul valore aggiunto che è stata addebitata loro dai fornitori.